

LANG

Y A R N S

Quality since 1867

**PULLOVER
TRUI**

**LANG YARNS
«SOL DÉGRADÉ»**

#1.2015

Pullover

Grösse 80-86/92-98/104

Modellmasse:

Oberweite	54/58/62 cm
Länge	41/44/47 cm

Material: LANG YARNS SOL DÉGRADÉ (Baumwolle) 200/200/300 g = 2/2/3 Knl rot-orange 783.0060. LANG YARNS / ADDI Strick-N Nr 5½ und 6. 1 N-Spiel Nr 5½.

Farbvarianten: blau 783.0006, braun-violett 783.0068, grün-rot-orange 783.0027.

Muster I: N Nr 5½: Rippen = Vorders und Rückstr re.

Muster II: N Nr 6: Querrippen: *1 R re, 1 R li, 2 R re*, von * zu * stets wdh.

Tipp: Die Rdm ebenfalls im entsprechenden Muster str und bei der Montage die Nähte nur eine halbe Rdm tief nähen.

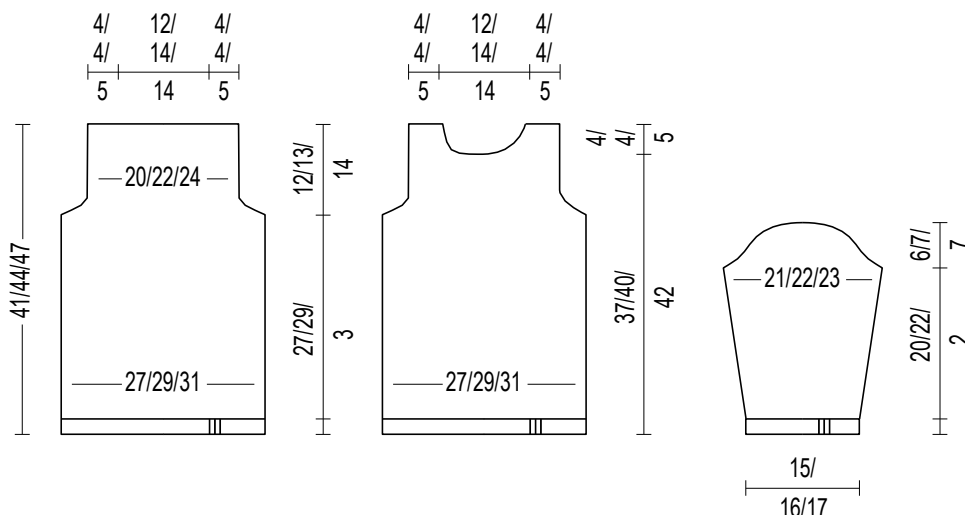
Maschenprobe: **Muster II**, N Nr 6:
 17 M = 10 cm breit.
 26 R = 10 cm hoch.

Rückenteil: Anschl 48/52/56 M. Im Muster I str. Bei 2 cm ab Anschl im Muster II weiterstr. **Armausschnitte:** Bei 29/31/33 cm ab Anschl (hängend messen) beids jede 2. R 1x2 M abk und 4x1 M abn (Abn-Tipp s. Seite 2) = 36/40/44 M. **Schultern:** Bei 12/13/14 cm Armausschnitthöhe beids jede 2. R 2x4 M / 2x4 M / 2x5 M abk. **Halsausschnitt:** Gleichzeitig mit Schulterbeginn die mittleren 16/20/20 M abk und beids davon noch 1x2 M abk.

Vorderteil: Wie am Rückenteil str. **Halsausschnitt:** Bei 37/40/42 cm ab Anschl die mittleren 10/14/14 M abk und beids davon jede 2. R noch 1x2 M abk und 3x1 M abn. Die Schultern in gleicher Höhe und wie am Rückenteil schrägen.

Ärmel: Anschl 28/30/32 M. Im Muster I str. Bei 2 cm ab Anschl im Muster II weiterstr. Für die seilt Schrägung beids jede 10./10./12. R 5x1 M aufn = 38/40/42 M. **Armkuigel:** Bei 22/24/26 cm ab Anschl (in einer gleichen R wie am Rückenteil) beids jede 2. R 1x2 M, 3x/4x/4x1 M, 2x2 M und 2x3 M abk. Bei 6/7/7 cm Armkuigelhöhe die restl M locker abk.

Ausarbeiten: Nähte schliessen. **Halsborte:** Mit den Spiel-N ca 48/56/56 M auffassen (Rückenteil = 20/24/24 M, Vorderteil = 28/32/32 M). 1 Rd li str, anschliessend alle M li abk. Ärmel einsetzen.



Pullover

Sizes 80-86/92-98/104 12-18 mths/2-3 yrs/4 yrs

Measurements: Chest: 54/58/62 cm 21¼"/22¾"/24½"
 Length: 41/44/47 cm 16¼"/17¼"/18½"

Materials: LANG YARNS SOL DÉGRADÉ (100% cotton) 200/200/300 g = 2/2/3 balls of red-orange 783.0060. ADDI straight knitting needles, size 5.5mm (US 9, UK 5) and 6mm (US 10, UK 4). Set of double pointed knitting needles, size 5.5mm (US 9, UK 5).

Color variations: blue 783.0006, brown-violet 783.0068, green-red-orange 783.0027.

Pattern I: With size 5.5mm (US 9, UK 5) needles: garter st = k all sts, RS and WS.

Pattern II: With size 6mm (US 10, UK 4) needles: horizontal ridges: *k1, p1, k2*, rep from * to*.

Tip: Work edge sts in pattern, when making up sew seams just half a st in from the edge.

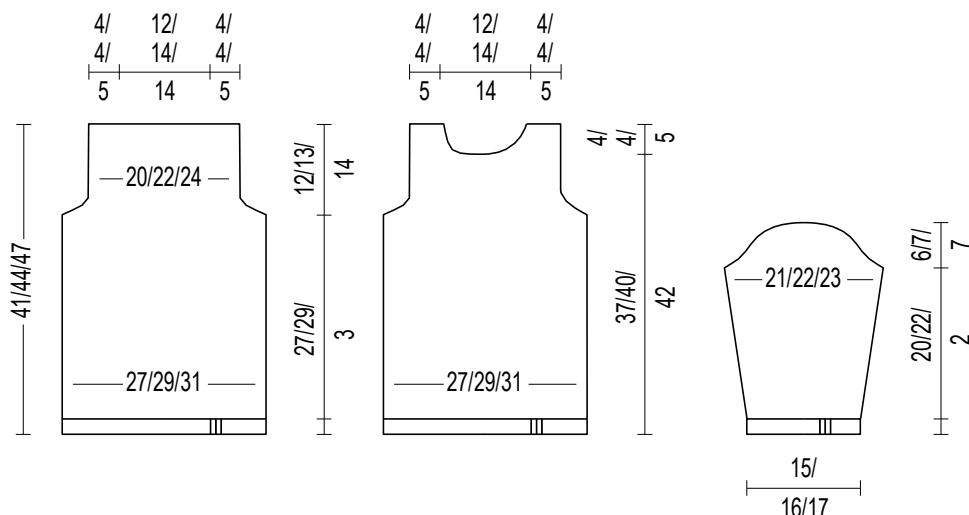
Gauge: **Pattern II**, 6mm (US10, UK 4) needles:
 17 sts = 10 cm (4") wide
 26 rows = 10 cm (4") long

Back: Cast on 48/52/56 sts. After 2 cm (¾") continue in pattern II. **Shape armholes:** At a length of 29/31/33 cm (11¼"/12"/13"), (measured hanging) on each side, every other row, cast off 1x2 sts and dec 4x1 st (see dec tip, p. 2) = 36/40/44 sts. **Shoulders:** when armhole measures 12/13/14 cm (4¾"/5"/5½") cast off each side, every other row: 2x4 sts / 2x4 sts / 2x5 sts. **Neck:** As you begin shoulder shaping also cast off the centre 16/20/20 sts, complete each side of neck separately and cast off a further 1x2 sts at neck edge.

Front: Knit as for back. **Neck:** At 37/40/42 cm (14½"/15¾"/16½") cast off the centre 10/14/14 sts, complete each side separately and every other row cast off 1x2 sts and dec 3x1 sts at neck edge. Shape shoulders to match the back.

Sleeves: Cast on 28/30/32 sts. Knit in pattern I. After 2 cm (¾") continue in pattern II. For shaping inc each side, every 10th/10th/12th row 5x1 st = 38/40/42 sts. **Sleeve cap:** At 22/24/26 cm (8¾"/9½"/10¼"), on the same row as for back, cast off each side, every other row: 1x2 sts, 3x/4x/4x1 st, 2x2 sts and 2x3 sts. When sleeve cap measures 6/7/7 cm (2½"/2¾"/2¾") loosely cast off the rem sts.

Finishing: Close seams. **Neckband:** with double-pointed needles pick up 48/56/56 sts (back = 20/24/24 sts, front = 28/32/32 sts). Purl 1 rnd, then cast off all sts p-wise. Set in sleeves.



Pullover

Stature 80 à 86/92 à 98/104 cm

Mesures du modèle: Tour de poitrine 54/58/62 cm
 Longueur 41/44/47 cm

Fournitures: LANG YARNS SOL DÉGRADÉ (coton) 200/200/300 g = 2/2/3 pelotes rouge orange 783.0060. Aig LANG YARNS / ADDI N° 5½ et N° 6. Un jeu d'aig N° 5½.

Variantes de cl: bleu 783.0006, brun violet 783.0068, vert rouge orange 783.0027.

Point I: Aig N° 5½. Pt mousse: à l'end sur l'end et sur l'env.

Point II: Aig N° 6. Côtes horizontales: *1 rg end, 1 rg env, 2 rgs end*, repr tjrs de * à *.

Remarque: Tric aussi le pt sur les m lis et faire les coutures à ½ m lis de profondeur.

Echantillon du point: Point II, aig N° 6:

17 m = 10 cm de large

26 rgs = 10 cm de haut

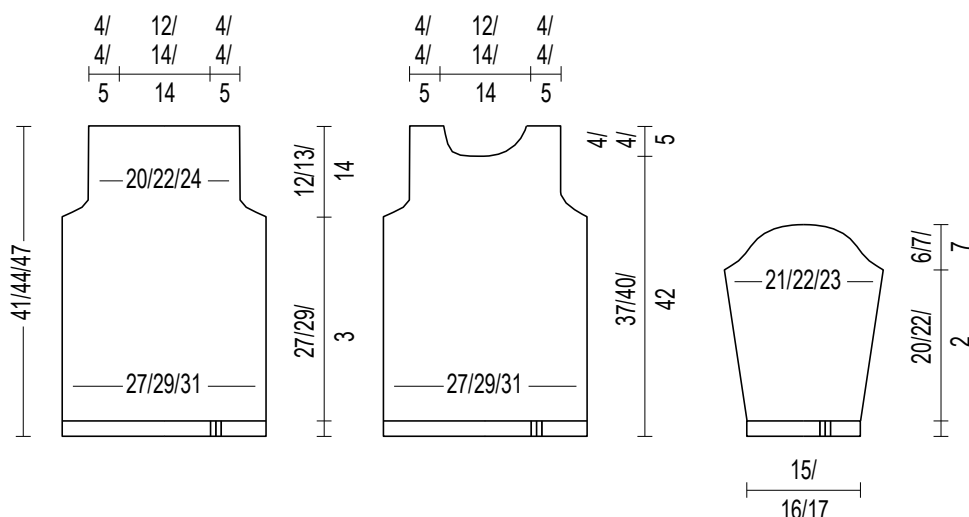
Dos: Monter 48/52/56 m. Tric 2 cm au pt I. Cont au pt II. **Emmanchures:** A 29/31/33 cm du montage (mesurer suspendu), rab de ch côté 1x2 m et dim 4x1 m tous les 2 rgs (v. dim page 2) = 36/40/44 m. **Epaulés et encolure:** A 12/13/14 cm d'emmanchure, rab de ch côté, tous les 2 rgs 2x4 / 2x4 / 2x5 m. **Simultanément**, rab les 16/20/20 m du milieu puis 1x2 m vers les côtés au 2° rg.

Devant: Tric comme le dos. **Encolure:** A 37/40/42 cm du montage, rab les 10/14/14 m du milieu puis vers les côtés 1x2 m et dim 3x1 m tous les 2 rgs. Biaiser les épaules à la même haut et comme au dos.

Manches: Monter 28/30/32 m. Tric 2 cm au pt I. Cont au pt II en augm 5x1 m de ch côté, tous les 10/10/12 rgs = 38/40/42 m.

Arrondi: A 22/24/26 cm du montage (en tric le même rg qu'au début emmanchure), rab de ch côté, tous les 2 rgs 1x2, 3/4/4x1, 2x2 et 2x3 m. Rab souplement les m rest à 6/7/7 cm de haut arrondi.

Assemblage: Faire les coutures. **Bordure d'encolure:** Avec le jeu d'aig, relever 48/56/56 m (dos = 20/24/24 m, devant = 28/32/32 m). Tric un t à l'env puis rab les m en les tric à l'env. Monter les manches.



Trui

Maat 80-86/92-98/104

Modelmaten: Borstomtrek 54/58/62 cm
 Lengte 41/44/47 cm

Materiaal: LANG YARNS SOL DÉGRADÉ (katoen) 200/200/300 g = 2/2/3 kluw rood-oranje 783.0060. LANG YARNS / ADDI breinldn Nr 5½ en 6. 1 set kousenbrnldn Nr 5½.

Kleurvarianten: blauw 783.0006, bruin-violet 783.0068, groen-rood-oranje 783.0027.

Patroon I: Nldn Nr 5½: ribbels = r op goede en av kant.

Patroon II: Nldn Nr 6: dwarsribbels: *1 r rij, 1 av rij, 2 r rijen *, van * tot * blijven herh.

Tip: de kst ook in overeenstemmend pat br en bij het in elkaar zetten de naden slechts op een halve kst diepte naaien.

Proeflapje: **Patroon II**, Nldn Nr 6:
 17 st = 10 cm breed.
 26 rijen = 10 cm hoog.

Rugpand: 48/52/56 st opz en in pat I br. Op 2 cm van de opzet in pat II verder br. **Armsgaten:** op 29/31/33 cm van de opzet (hangend meten) aan weersz in elke 2de rij 1x2 st afk en 4x1 st mind (mindtip zie blz 2) = 36/40/44 st. **Schouders:** op 12/13/14 cm armsgaathoogte aan weersz in elke 2de rij 2x4 st / 2x4 st / 2x5 st afk. **Hals:** tegelijk met begin schouders de middelste 16/20/20 st afk en aan weersz daarvan nog 1x2 st afk.

Voorpand: zoals rugpand br. **Hals:** op 37/40/42 cm van de opzet de middelste 10/14/14 st afk en aan weersz daarvan in elke 2de rij nog 1x2 st afk en 3x1 st mind. De schouders op gelijke hoogte en wijze als bij rugpand afk.

Mouwen: 28/30/32 st opz en in pat I br. Op 2 cm van de opzet in pat II verder br. Voor de mouwverbreiding aan weersz in elke 10de/10de/12de rij 5x1 st meer = 38/40/42 st. **Mouwkop:** op 22/24/26 cm van de opzet (in eenzelfde rij als bij rugpand) aan weersz in elke 2de rij 1x2 st, 3x/4x/4x1 st, 2x2 st en 2x3 st afk. Op 6/7/7 cm mouwkophoogte de overbl st soepel afk.

Afwerking: naden sluiten. **Halsboord:** met de set kousenbrnldn ca 48/56/56 st opnemen (rugpand = 20/24/24 st, voorpand = 28/32/32 st). 1 toer av br, aansluitend alle st av afk. Mouwen inzetten.

